

## Sistema de seguimiento integral en los casos de Violencia de Género (Sistema VioGén)



Diciembre 2022

## NOTA INTRODUCTORIA

El Sistema de Seguimiento Integral en los Casos de Violencia de Género (Sistema VioGén), dependiente de la Secretaría de Estado de Seguridad del Ministerio del Interior, pretende alcanzar los siguientes objetivos:

- Aglutinar a las diferentes instituciones públicas que tienen competencias en materia de violencia de género;
- Integrar toda la información de interés que se estime necesaria;
- Realizar valoraciones policiales del riesgo <sup>1</sup>;
- Atendiendo al nivel de riesgo<sup>2</sup>, realizar seguimiento y protección a las víctimas en todo el territorio nacional;
- Proporcionar a la víctima un “Plan de Seguridad Personalizado” con medidas de autoprotección;
- Efectuar una labor preventiva, emitiendo “Notificaciones Automatizadas”, cuando se detecte alguna incidencia o acontecimiento que pueda poner en peligro la integridad de la víctima.

Buscando, finalmente, establecer una tupida red que permita el seguimiento y protección de forma rápida, integral y efectiva de las mujeres maltratadas, y de los menores que de ella dependan, en cualquier parte del territorio nacional.

### Glosario de términos:

Caso:

El concepto de "Caso de violencia de género" es muy similar al de “víctima de violencia de género”, aunque no es idéntico. Un Caso contiene toda la información que relaciona a una víctima con un único agresor, incluyendo tantas denuncias (de la víctima, de tercero o de oficio) como se hayan registrado. Igualmente, si una mujer, a lo largo del tiempo, es víctima de violencia de género con más de un agresor, hablaremos de un Caso distinto por cada uno de ellos. Esto mismo es aplicable para los agresores.

Caso activo: Aquel que es objeto de seguimiento policial. El nivel de riesgo de cada Caso activo, según el momento y las circunstancias que lo rodeen, va evolucionando con el transcurso del tiempo.

---

<sup>1</sup> Se emplean los formularios **VPR** (Valoración Policial del Riesgo) y **VPER** (Valoración Policial de Evolución del Riesgo).

<sup>2</sup> Los niveles de riesgo son cinco: “NO APRECIADO”, “BAJO”, “MEDIO”, “ALTO” Y “EXTREMO”, según lo recoge la Instrucción 4/2019, de la Secretaría de Estado de Seguridad, con entrada en vigor el 13 de marzo de 2019 y cada nivel lleva asociadas una serie de Medidas de Protección y seguimiento, de aplicación obligatoria, que varían en intensidad según el nivel de riesgo del Caso en cada momento.

**Caso inactivo:**

Aquel que, por determinadas circunstancias, temporalmente, no es objeto de seguimiento policial. El Caso inactivo puede reactivarse en cualquier momento.

**Caso de baja:**

Aquel en el que se procede a la supresión de datos personales del autor/agresor, una vez estudiadas las características del Caso y siempre que se den alguna de las siguientes circunstancias:

- Sentencia absolutoria firme del interesado;
- Auto de sobreseimiento firme del imputado o procesado;
- Auto de archivo de la causa judicial, siempre que el mismo sea firme.
- Sentencia condenatoria firme, siempre que se haya ejecutado (cumplimiento de la pena) y haya transcurrido el plazo legal para la cancelación de antecedentes penales.

**Caso valorado conforme al vigente Protocolo (Instrucción 4/2019):**

Aquellos Casos en los que se ha realizado la Valoración Policial del Riesgo (VPR) o la Valoración Policial de la Evolución del Riesgo con incidencia (VPER-C), conforme al vigente "Protocolo de Valoración policial del riesgo de violencia de género, gestión de la seguridad de las víctimas y seguimiento de los Casos a través del Sistema de seguimiento Integral de los Casos de violencia de género (Sistema VioGén)" regulado por la Instrucción 4/2019 de la SES, con entrada en vigor en fecha 13 de marzo de 2019.

**Caso de ESPECIAL RELEVANCIA:**

Aquellos Casos en los que, tras la práctica de la valoración policial del riesgo, conforme al vigente Protocolo (Instrucción 4/2019), se detecta una especial combinación de indicadores que aumentan de manera significativa la probabilidad de que el agresor ejerza sobre la víctima violencia muy grave o letal. Esta situación se da únicamente en Casos con riesgo MEDIO, ALTO O EXTREMO.

**Caso con MENORES EN SITUACIÓN DE VULNERABILIDAD:**

Aquellos Casos en los que, tras la práctica de la valoración policial del riesgo a la víctima, conforme al vigente Protocolo (Instrucción 4/2019), y existiendo MENORES a su cargo, se detecta una especial combinación de indicadores que apuntan a que estos MENORES pueden encontrarse en situación de especial vulnerabilidad. Esta situación se puede dar en todos los niveles de riesgo.

Caso con **MENORES EN SITUACIÓN DE RIESGO:**

Aquellos Casos en los que, tras la práctica de la valoración policial del riesgo a la víctima, conforme al vigente Protocolo (Instrucción 4/2019), y existiendo MENORES a su cargo, se detecta una especial combinación de indicadores que apuntan a que la violencia ejercida por el agresor sobre la víctima podría extenderse a otras personas cercanas a esta, especialmente hacia los MENORES a su cargo. Esta situación se da únicamente en Casos con riesgo MEDIO, ALTO O EXTREMO.

*Casos de ESPECIAL RELEVANCIA, MENORES EN SITUACIÓN DE VULNERABILIDAD O MENORES EN SITUACIÓN DE RIESGO: El Sistema VioGén genera para estos Casos una Diligencia Automatizada que se adjunta al informe de valoración policial del riesgo y al Atestado, al objeto de recomendar a la Autoridad Judicial y Fiscal la práctica de evaluación adicional experta en el ámbito forense.*

---

**NOTA:** Estos datos estadísticos se pueden ampliar consultando el "Portal Estadístico" de la Delegación del Gobierno contra la Violencia de Género del Ministerio de Igualdad.  
<http://www.violenciagenero.igualdad.gob.es/violenciaEnCifras/boletines/home.htm>

**CASOS DE VIOLENCIA DE GÉNERO DISTRIBUCIÓN TERRITORIAL**

(Datos a 31/12/2022)

País nacimiento víctima: **Todos los países**

Edad víctima: **Menores 18 años**

Sistema de Seguimiento Integral en los casos de Violencia de Género (Sistema VioGén)									
COMUNIDAD AUTÓNOMA / PROVINCIA	NIVEL DE RIESGO (Casos activos)					CASOS			VÍCTIMAS
	No apreciado	Bajo	Medio	Alto	Extremo	ACTIVOS	INACTIVOS	TOTAL	
Almería	6	12	5			23	17	40	38
Cádiz	13	29	8	1		51	48	99	99
Córdoba	9	12	3			24	25	49	48
Granada	8	10	8	1		27	17	44	44
Huelva	5	6	3			14	16	30	30
Jaén	5	7	2			14	19	33	33
Málaga	11	17	6			34	50	84	83
Sevilla	16	28	8	1		53	61	114	113
<b>Andalucía</b>	<b>73</b>	<b>121</b>	<b>43</b>	<b>3</b>		<b>240</b>	<b>253</b>	<b>493</b>	<b>488</b>
Huesca		2				2	7	9	9
Teruel	1		3			4	1	5	5
Zaragoza	4	9		1		14	33	47	46
<b>Aragón</b>	<b>5</b>	<b>11</b>	<b>3</b>	<b>1</b>		<b>20</b>	<b>41</b>	<b>61</b>	<b>60</b>
<b>Principado de Asturias</b>	<b>7</b>	<b>8</b>	<b>7</b>	<b>1</b>		<b>23</b>	<b>15</b>	<b>38</b>	<b>37</b>
<b>Illes Balears</b>	<b>11</b>	<b>19</b>	<b>12</b>			<b>42</b>	<b>56</b>	<b>98</b>	<b>97</b>
Las Palmas	18	13	3			34	48	82	81
Santa Cruz de Tenerife	8	12	8			28	28	56	55
<b>Canarias</b>	<b>26</b>	<b>25</b>	<b>11</b>			<b>62</b>	<b>76</b>	<b>138</b>	<b>136</b>
<b>Cantabria</b>	<b>6</b>	<b>6</b>	<b>8</b>			<b>20</b>	<b>10</b>	<b>30</b>	<b>28</b>
Ávila	1	1				2	3	5	5
Burgos	1	2	1			4	3	7	7
León	1	2	2			5	3	8	8
Palencia	1	2	1			4	2	6	6
Salamanca	3	4				7	7	14	14
Segovia		4				4	3	7	7
Soria	2	1				3	1	4	4
Valladolid	4	8	3			15	12	27	27
Zamora	1	1	2			4	3	7	7
<b>Castilla y León</b>	<b>14</b>	<b>25</b>	<b>9</b>			<b>48</b>	<b>37</b>	<b>85</b>	<b>85</b>
Albacete	1	3				4	10	14	14
Ciudad Real	6	7	2			15	16	31	29
Cuenca	3	4				7	1	8	8
Guadalajara		3				3	8	11	11
Toledo	3	3	3			9	17	26	26
<b>Castilla-La Mancha</b>	<b>13</b>	<b>20</b>	<b>5</b>			<b>38</b>	<b>52</b>	<b>90</b>	<b>88</b>
Barcelona							2	2	2
Girona									
Lleida									
Tarragona							1	1	1
<b>Cataluña (1)</b>							<b>3</b>	<b>3</b>	<b>3</b>
Alicante/Alacant	17	28	15			60	89	149	144
Castellón/Castelló	5	11	13			29	5	34	34
Valencia/València	23	27	13	1		64	93	157	154
<b>Comunitat Valenciana</b>	<b>45</b>	<b>66</b>	<b>41</b>	<b>1</b>		<b>153</b>	<b>187</b>	<b>340</b>	<b>332</b>
Badajoz	2	7	5			14	8	22	22
Cáceres	1	3	1			5	7	12	12
<b>Extremadura</b>	<b>3</b>	<b>10</b>	<b>6</b>			<b>19</b>	<b>15</b>	<b>34</b>	<b>34</b>
A Coruña	8	2	3			13	15	28	28
Lugo	2		1			3	4	7	7
Ourense	3	1				4	4	8	8
Pontevedra		1	3	1		5	19	24	23
<b>Galicia</b>	<b>13</b>	<b>4</b>	<b>7</b>	<b>1</b>		<b>25</b>	<b>42</b>	<b>67</b>	<b>66</b>
<b>Comunidad de Madrid</b>	<b>36</b>	<b>40</b>	<b>27</b>	<b>6</b>		<b>109</b>	<b>171</b>	<b>280</b>	<b>275</b>
<b>Región de Murcia</b>	<b>24</b>	<b>39</b>	<b>16</b>			<b>79</b>	<b>45</b>	<b>124</b>	<b>121</b>
<b>Comunidad Foral de Navarra</b>	<b>9</b>	<b>4</b>	<b>5</b>			<b>18</b>	<b>13</b>	<b>31</b>	<b>31</b>
Araba/Álava							1	1	1
Gipuzkoa									
Bizkaia							3	3	3
<b>País Vasco (1)</b>							<b>4</b>	<b>4</b>	<b>4</b>
<b>La Rioja</b>	<b>2</b>	<b>2</b>	<b>2</b>	<b>2</b>		<b>8</b>	<b>7</b>	<b>15</b>	<b>14</b>
Ceuta	2	4	2			8	3	11	10
Melilla	1	2	1			4	2	6	6
<b>TOTAL</b>	<b>290</b>	<b>406</b>	<b>205</b>	<b>15</b>		<b>916</b>	<b>1.032</b>	<b>1.948</b>	<b>1.915</b>

(1) Los casos inactivos de Cataluña y el País Vasco reflejan el número de víctimas que, estando recogidas en el Sistema VioGén (en otra parte del territorio) no en la actualidad residen en alguna de estas dos Comunidades Autónomas.

CASOS DE VIOLENCIA DE GÉNERO DISTRIBUCIÓN TERRITORIAL

(Datos a 31/12/2022)

País nacimiento víctima: Todos los países

Edad víctima: 18 a 30 años

Sistema de Seguimiento Integral en los casos de Violencia de Género (Sistema VioGén)									
COMUNIDAD AUTÓNOMA / PROVINCIA	NIVEL DE RIESGO (Casos activos)					CASOS			VÍCTIMAS
	No apreciado	Bajo	Medio	Alto	Extremo	ACTIVOS	INACTIVOS	TOTAL	
Almería	308	307	92	6	1	714	1.922	2.636	2.365
Cádiz	364	447	112	2	1	926	2.838	3.764	3.336
Córdoba	161	207	87	2		457	1.302	1.759	1.565
Granada	186	241	115	6	1	549	1.733	2.282	2.062
Huelva	171	120	39	1		331	1.324	1.655	1.492
Jaén	123	174	66	2		365	1.077	1.442	1.301
Málaga	428	421	97	11		957	3.994	4.951	4.471
Sevilla	433	446	165	10	1	1.055	3.920	4.975	4.498
<b>Andalucía</b>	<b>2.174</b>	<b>2.363</b>	<b>773</b>	<b>40</b>	<b>4</b>	<b>5.354</b>	<b>18.110</b>	<b>23.464</b>	<b>21.090</b>
Huesca	48	39	8	3		98	348	446	400
Teruel	13	20	12			45	186	231	219
Zaragoza	155	175	35	3		368	2.193	2.561	2.271
<b>Aragón</b>	<b>216</b>	<b>234</b>	<b>55</b>	<b>6</b>		<b>511</b>	<b>2.727</b>	<b>3.238</b>	<b>2.890</b>
<b>Principado de Asturias</b>	<b>173</b>	<b>144</b>	<b>58</b>	<b>3</b>		<b>378</b>	<b>1.475</b>	<b>1.853</b>	<b>1.643</b>
<b>Illes Balears</b>	<b>260</b>	<b>396</b>	<b>173</b>	<b>15</b>		<b>844</b>	<b>3.931</b>	<b>4.775</b>	<b>4.257</b>
Las Palmas	237	348	62	6		653	3.473	4.126	3.706
Santa Cruz de Tenerife	186	294	144	10		634	2.688	3.322	2.933
<b>Canarias</b>	<b>423</b>	<b>642</b>	<b>206</b>	<b>16</b>		<b>1.287</b>	<b>6.161</b>	<b>7.448</b>	<b>6.639</b>
<b>Cantabria</b>	<b>101</b>	<b>98</b>	<b>44</b>	<b>9</b>		<b>252</b>	<b>814</b>	<b>1.066</b>	<b>982</b>
Ávila	14	35	5	1		55	215	270	243
Burgos	66	98	22	4	1	191	568	759	676
León	64	68	42			174	606	780	683
Palencia	7	39	21	4		71	199	270	245
Salamanca	48	26	11	2		87	470	557	503
Segovia	8	51	12	2		73	285	358	317
Soria	35	17	1			53	144	197	181
Valladolid	88	70	10			168	852	1.020	903
Zamora	12	19	10	1		42	246	288	261
<b>Castilla y León</b>	<b>342</b>	<b>423</b>	<b>134</b>	<b>14</b>	<b>1</b>	<b>914</b>	<b>3.585</b>	<b>4.499</b>	<b>4.012</b>
Albacete	149	59	10	1		219	758	977	887
Ciudad Real	94	115	24	3		236	1.071	1.307	1.174
Cuenca	83	36	8			127	282	409	356
Guadalajara	58	62	22	3		145	505	650	575
Toledo	210	156	55	1		422	1.242	1.664	1.477
<b>Castilla-La Mancha</b>	<b>594</b>	<b>428</b>	<b>119</b>	<b>8</b>		<b>1.149</b>	<b>3.858</b>	<b>5.007</b>	<b>4.469</b>
Barcelona							782	782	704
Girona							104	104	96
Lleida							119	119	94
Tarragona							157	157	147
<b>Cataluña (1)</b>							<b>1.162</b>	<b>1.162</b>	<b>1.041</b>
Alicante/Alacant	461	487	202	14		1.164	4.943	6.107	5.391
Castellón/Castelló	166	248	103	3		520	1.001	1.521	1.336
Valencia/València	606	626	162	22		1.416	6.047	7.463	6.584
<b>Comunitat Valenciana</b>	<b>1.233</b>	<b>1.361</b>	<b>467</b>	<b>39</b>		<b>3.100</b>	<b>11.991</b>	<b>15.091</b>	<b>13.311</b>
Badajoz	102	123	67	1		293	974	1.267	1.134
Cáceres	78	76	27	3		184	463	647	590
<b>Extremadura</b>	<b>180</b>	<b>199</b>	<b>94</b>	<b>4</b>		<b>477</b>	<b>1.437</b>	<b>1.914</b>	<b>1.724</b>
A Coruña	168	224	68	7		467	1.406	1.873	1.678
Lugo	44	57	33			134	428	562	498
Ourense	37	22	16			75	416	491	428
Pontevedra	98	135	54	5		292	1.451	1.743	1.548
<b>Galicia</b>	<b>347</b>	<b>438</b>	<b>171</b>	<b>12</b>		<b>968</b>	<b>3.701</b>	<b>4.669</b>	<b>4.152</b>
<b>Comunidad de Madrid</b>	<b>1.284</b>	<b>1.067</b>	<b>329</b>	<b>27</b>	<b>1</b>	<b>2.708</b>	<b>15.748</b>	<b>18.456</b>	<b>16.651</b>
<b>Región de Murcia</b>	<b>445</b>	<b>553</b>	<b>173</b>	<b>11</b>		<b>1.182</b>	<b>3.885</b>	<b>5.067</b>	<b>4.535</b>
<b>Comunidad Foral de Navarra</b>	<b>149</b>	<b>176</b>	<b>73</b>	<b>7</b>	<b>1</b>	<b>406</b>	<b>1.138</b>	<b>1.544</b>	<b>1.394</b>
Araba/Álava							66	66	61
Gipuzkoa							79	79	74
Bizkaia							160	160	151
<b>País Vasco (1)</b>							<b>305</b>	<b>305</b>	<b>286</b>
<b>La Rioja</b>	<b>51</b>	<b>61</b>	<b>54</b>	<b>2</b>		<b>168</b>	<b>676</b>	<b>844</b>	<b>755</b>
<b>Ceuta</b>	<b>8</b>	<b>15</b>	<b>24</b>	<b>1</b>		<b>48</b>	<b>273</b>	<b>321</b>	<b>288</b>
<b>Melilla</b>	<b>24</b>	<b>32</b>	<b>7</b>			<b>63</b>	<b>324</b>	<b>387</b>	<b>363</b>
<b>TOTAL</b>	<b>8.004</b>	<b>8.630</b>	<b>2.954</b>	<b>214</b>	<b>7</b>	<b>19.809</b>	<b>81.301</b>	<b>101.110</b>	<b>90.482</b>

(1) Los casos inactivos de Cataluña y el País Vasco reflejan el número de víctimas que, estando recogidas en el Sistema VioGén (en otra parte del territorio nacional) residen en alguna de estas dos Comunidades Autónomas.

CASOS DE VIOLENCIA DE GÉNERO DISTRIBUCIÓN TERRITORIAL

(Datos a 31/12/2022)

País nacimiento víctima: Todos los países

Edad víctima: 31 a 45 años

Sistema de Seguimiento Integral en los casos de Violencia de Género (Sistema VioGén)

COMUNIDAD AUTÓNOMA / PROVINCIA	NIVEL DE RIESGO (Casos activos)					CASOS			VÍCTIMAS
	No apreciado	Bajo	Medio	Alto	Extremo	ACTIVOS	INACTIVOS	TOTAL	
Almería	526	547	137	7		1.217	6.981	8.198	7.125
Cádiz	619	700	210	9	2	1.540	9.230	10.770	9.154
Córdoba	266	322	133	6		727	4.073	4.800	4.080
Granada	257	381	172	10		820	6.351	7.171	6.199
Huelva	300	267	60	5		632	4.215	4.847	4.269
Jaén	219	353	132	11		715	3.298	4.013	3.460
Málaga	784	689	171	14	1	1.659	13.684	15.343	13.276
Sevilla	837	827	272	34		1.970	12.959	14.929	12.895
<b>Andalucía</b>	<b>3.808</b>	<b>4.086</b>	<b>1.287</b>	<b>96</b>	<b>3</b>	<b>9.280</b>	<b>60.791</b>	<b>70.071</b>	<b>60.458</b>
Huesca	81	63	19	2		165	1.109	1.274	1.108
Teruel	22	39	12		1	74	566	640	554
Zaragoza	242	268	61	4		575	6.431	7.006	6.172
<b>Aragón</b>	<b>345</b>	<b>370</b>	<b>92</b>	<b>6</b>	<b>1</b>	<b>814</b>	<b>8.106</b>	<b>8.920</b>	<b>7.834</b>
<b>Principado de Asturias</b>	<b>342</b>	<b>337</b>	<b>87</b>	<b>2</b>		<b>768</b>	<b>5.692</b>	<b>6.460</b>	<b>5.435</b>
<b>Illes Balears</b>	<b>509</b>	<b>624</b>	<b>299</b>	<b>20</b>		<b>1.452</b>	<b>12.529</b>	<b>13.981</b>	<b>12.092</b>
Las Palmas	456	510	97	8	1	1.072	10.693	11.765	10.034
Santa Cruz de Tenerife	368	551	206	10	1	1.136	9.500	10.636	9.126
<b>Canarias</b>	<b>824</b>	<b>1.061</b>	<b>303</b>	<b>18</b>	<b>2</b>	<b>2.208</b>	<b>20.193</b>	<b>22.401</b>	<b>19.160</b>
<b>Cantabria</b>	<b>171</b>	<b>171</b>	<b>68</b>	<b>4</b>		<b>414</b>	<b>3.054</b>	<b>3.468</b>	<b>3.027</b>
Ávila	48	57	12	1		118	822	940	809
Burgos	147	170	41	7		365	1.842	2.207	1.888
León	118	120	41	4		283	2.149	2.432	2.097
Palencia	20	67	41	1		129	691	820	729
Salamanca	65	56	13			134	1.409	1.543	1.364
Segovia	5	95	19	2		121	732	853	769
Soria	51	17	3	1		72	457	529	470
Valladolid	146	103	20	1		270	2.559	2.829	2.423
Zamora	19	34	20			73	776	849	732
<b>Castilla y León</b>	<b>619</b>	<b>719</b>	<b>210</b>	<b>17</b>		<b>1.565</b>	<b>11.437</b>	<b>13.002</b>	<b>11.281</b>
Albacete	251	93	13	1		358	2.362	2.720	2.351
Ciudad Real	159	186	45		1	391	3.213	3.604	3.101
Cuenca	116	74	11	1		202	1.104	1.306	1.109
Guadalajara	97	87	33	2		219	1.774	1.993	1.761
Toledo	356	326	114	9		805	4.195	5.000	4.327
<b>Castilla-La Mancha</b>	<b>979</b>	<b>766</b>	<b>216</b>	<b>13</b>	<b>1</b>	<b>1.975</b>	<b>12.648</b>	<b>14.623</b>	<b>12.649</b>
Barcelona							2.193	2.193	1.902
Girona							324	324	253
Lleida							283	283	240
Tarragona							1.068	1.068	980
<b>Cataluña (1)</b>							<b>3.868</b>	<b>3.868</b>	<b>3.375</b>
Alicante/Alacant	797	823	320	19		1.959	15.986	17.945	15.149
Castellón/Castelló	360	424	129	8		921	3.687	4.608	3.960
Valencia/València	935	993	332	21	1	2.282	18.768	21.050	17.699
<b>Comunitat Valenciana</b>	<b>2.092</b>	<b>2.240</b>	<b>781</b>	<b>48</b>	<b>1</b>	<b>5.162</b>	<b>38.441</b>	<b>43.603</b>	<b>36.808</b>
Badajoz	152	198	94	1		445	3.357	3.802	3.306
Cáceres	128	131	45	3		307	1.678	1.985	1.724
<b>Extremadura</b>	<b>280</b>	<b>329</b>	<b>139</b>	<b>4</b>		<b>752</b>	<b>5.035</b>	<b>5.787</b>	<b>5.030</b>
A Coruña	287	374	124	6		791	4.820	5.611	4.888
Lugo	85	131	37	2		255	1.524	1.779	1.545
Ourense	68	73	21	4		166	1.618	1.784	1.504
Pontevedra	221	272	105	6		604	5.271	5.875	5.026
<b>Galicia</b>	<b>661</b>	<b>850</b>	<b>287</b>	<b>18</b>		<b>1.816</b>	<b>13.233</b>	<b>15.049</b>	<b>12.963</b>
<b>Comunidad de Madrid</b>	<b>2.025</b>	<b>1.608</b>	<b>488</b>	<b>43</b>	<b>2</b>	<b>4.166</b>	<b>47.983</b>	<b>52.149</b>	<b>46.324</b>
<b>Región de Murcia</b>	<b>702</b>	<b>799</b>	<b>244</b>	<b>17</b>		<b>1.762</b>	<b>12.219</b>	<b>13.981</b>	<b>12.111</b>
<b>Comunidad Foral de Navarra</b>	<b>262</b>	<b>253</b>	<b>98</b>	<b>10</b>		<b>623</b>	<b>3.122</b>	<b>3.745</b>	<b>3.360</b>
Araba/Álava							159	159	150
Gipuzkoa							206	206	187
Bizkaia							449	449	393
<b>País Vasco (1)</b>							<b>814</b>	<b>814</b>	<b>730</b>
<b>La Rioja</b>	<b>98</b>	<b>114</b>	<b>81</b>	<b>8</b>		<b>301</b>	<b>2.020</b>	<b>2.321</b>	<b>2.020</b>
<b>Ceuta</b>	<b>14</b>	<b>32</b>	<b>22</b>	<b>2</b>		<b>70</b>	<b>842</b>	<b>912</b>	<b>824</b>
<b>Melilla</b>	<b>45</b>	<b>38</b>	<b>11</b>	<b>1</b>		<b>95</b>	<b>999</b>	<b>1.094</b>	<b>1.003</b>
<b>TOTAL</b>	<b>13.776</b>	<b>14.397</b>	<b>4.713</b>	<b>327</b>	<b>10</b>	<b>33.223</b>	<b>263.026</b>	<b>296.249</b>	<b>256.484</b>

(1) Los casos inactivos de Cataluña y el País Vasco reflejan el número de víctimas que, estando recogidas en el Sistema VioGén (en otra parte del territorio nacional) residen en alguna de estas dos Comunidades Autónomas.



CASOS DE VIOLENCIA DE GÉNERO DISTRIBUCIÓN TERRITORIAL

(Datos a 31/12/2022)

País nacimiento víctima: Todos los países

Edad víctima: 46 a 64 años

Sistema de Seguimiento Integral en los casos de Violencia de Género (Sistema VioGén)									
COMUNIDAD AUTÓNOMA / PROVINCIA	NIVEL DE RIESGO (Casos activos)					CASOS			VÍCTIMAS
	No apreciado	Bajo	Medio	Alto	Extremo	ACTIVOS	INACTIVOS	TOTAL	
Almería	282	249	55	4		590	6.120	6.710	6.096
Cádiz	435	423	85	6		949	9.292	10.241	9.220
Córdoba	183	209	65	4		461	3.965	4.426	4.044
Granada	169	227	95	5		496	6.615	7.111	6.513
Huelva	171	148	28	2		349	3.751	4.100	3.754
Jaén	151	178	56	4		389	3.608	3.997	3.665
Málaga	494	365	97	9		965	13.148	14.113	12.728
Sevilla	500	413	118	8		1.039	12.481	13.520	12.439
<b>Andalucía</b>	<b>2.385</b>	<b>2.212</b>	<b>599</b>	<b>42</b>		<b>5.238</b>	<b>58.980</b>	<b>64.218</b>	<b>58.459</b>
Huesca	53	45	10			108	997	1.105	1.027
Teruel	19	16	6			41	515	556	504
Zaragoza	122	131	29	2		284	5.887	6.171	5.614
<b>Aragón</b>	<b>194</b>	<b>192</b>	<b>45</b>	<b>2</b>		<b>433</b>	<b>7.399</b>	<b>7.832</b>	<b>7.145</b>
<b>Principado de Asturias</b>	<b>232</b>	<b>173</b>	<b>45</b>	<b>3</b>		<b>453</b>	<b>6.776</b>	<b>7.229</b>	<b>6.370</b>
<b>Illes Balears</b>	<b>305</b>	<b>338</b>	<b>156</b>	<b>15</b>		<b>814</b>	<b>10.718</b>	<b>11.532</b>	<b>10.339</b>
Las Palmas	280	302	46	7		635	10.309	10.944	9.938
Santa Cruz de Tenerife	247	361	134	8		750	9.951	10.701	9.603
<b>Canarias</b>	<b>527</b>	<b>663</b>	<b>180</b>	<b>15</b>		<b>1.385</b>	<b>20.260</b>	<b>21.645</b>	<b>19.541</b>
<b>Cantabria</b>	<b>111</b>	<b>123</b>	<b>40</b>	<b>3</b>		<b>277</b>	<b>3.224</b>	<b>3.501</b>	<b>3.192</b>
Ávila	29	29	9	1		68	853	921	831
Burgos	77	80	26	1		184	1.920	2.104	1.896
León	99	76	39	1		215	2.394	2.609	2.333
Palencia	16	38	16			70	732	802	740
Salamanca	42	42	8			92	1.530	1.622	1.501
Segovia	6	50	15	1		72	756	828	770
Soria	25	9	5			39	444	483	450
Valladolid	75	62	8			145	2.871	3.016	2.789
Zamora	11	24	5			40	808	848	766
<b>Castilla y León</b>	<b>380</b>	<b>410</b>	<b>131</b>	<b>4</b>		<b>925</b>	<b>12.308</b>	<b>13.233</b>	<b>12.076</b>
Albacete	151	59	5			215	2.276	2.491	2.255
Ciudad Real	77	79	14	3		173	2.997	3.170	2.874
Cuenca	90	33	6			129	1.004	1.133	1.012
Guadalajara	72	61	13	1		147	1.749	1.896	1.726
Toledo	207	136	67	1		411	4.032	4.443	4.030
<b>Castilla-La Mancha</b>	<b>597</b>	<b>368</b>	<b>105</b>	<b>5</b>		<b>1.075</b>	<b>12.058</b>	<b>13.133</b>	<b>11.897</b>
Barcelona							1.796	1.796	1.656
Girona							225	225	190
Lleida							174	174	150
Tarragona							1.244	1.244	1.196
<b>Cataluña (1)</b>							<b>3.439</b>	<b>3.439</b>	<b>3.192</b>
Alicante/Alacant	497	535	172	13		1.217	16.015	17.232	15.497
Castellón/Castelló	244	267	112	6		629	3.772	4.401	3.970
Valencia/València	584	680	175	14		1.453	19.208	20.661	18.169
<b>Comunitat Valenciana</b>	<b>1.325</b>	<b>1.482</b>	<b>459</b>	<b>33</b>		<b>3.299</b>	<b>38.995</b>	<b>42.294</b>	<b>37.636</b>
Badajoz	113	130	42	2		287	3.490	3.777	3.487
Cáceres	103	93	29	1		226	1.970	2.196	1.975
<b>Extremadura</b>	<b>216</b>	<b>223</b>	<b>71</b>	<b>3</b>		<b>513</b>	<b>5.460</b>	<b>5.973</b>	<b>5.462</b>
A Coruña	211	309	73	4		597	5.928	6.525	5.865
Lugo	76	78	33			187	1.728	1.915	1.733
Ourense	55	38	13	1		107	1.720	1.827	1.667
Pontevedra	142	201	57	4		404	5.918	6.322	5.731
<b>Galicia</b>	<b>484</b>	<b>626</b>	<b>176</b>	<b>9</b>		<b>1.295</b>	<b>15.294</b>	<b>16.589</b>	<b>14.996</b>
<b>Comunidad de Madrid</b>	<b>1.121</b>	<b>938</b>	<b>257</b>	<b>21</b>	<b>1</b>	<b>2.338</b>	<b>44.728</b>	<b>47.066</b>	<b>43.409</b>
<b>Región de Murcia</b>	<b>381</b>	<b>408</b>	<b>107</b>	<b>4</b>		<b>900</b>	<b>10.893</b>	<b>11.793</b>	<b>10.682</b>
<b>Comunidad Foral de Navarra</b>	<b>158</b>	<b>132</b>	<b>38</b>	<b>3</b>		<b>331</b>	<b>2.676</b>	<b>3.007</b>	<b>2.757</b>
Araba/Álava							111	111	103
Gipuzkoa							148	148	140
Bizkaia							346	346	310
<b>País Vasco (1)</b>							<b>605</b>	<b>605</b>	<b>553</b>
<b>La Rioja</b>	<b>56</b>	<b>58</b>	<b>50</b>	<b>3</b>		<b>167</b>	<b>1.809</b>	<b>1.976</b>	<b>1.792</b>
<b>Ceuta</b>	<b>9</b>	<b>12</b>	<b>11</b>			<b>32</b>	<b>545</b>	<b>577</b>	<b>549</b>
<b>Melilla</b>	<b>13</b>	<b>17</b>	<b>2</b>			<b>32</b>	<b>673</b>	<b>705</b>	<b>673</b>
<b>TOTAL</b>	<b>8.494</b>	<b>8.375</b>	<b>2.472</b>	<b>165</b>	<b>1</b>	<b>19.507</b>	<b>256.840</b>	<b>276.347</b>	<b>250.720</b>

(1) Los casos inactivos de Cataluña y el País Vasco reflejan el número de víctimas que, estando recogidas en el Sistema VioGén (en otra parte del territorio nacional) residen en alguna de estas dos Comunidades Autónomas.



CASOS DE VIOLENCIA DE GÉNERO DISTRIBUCIÓN TERRITORIAL

(Datos a 31/12/2022)

País nacimiento víctima: Todos los países

Edad víctima: 65 o más años

Sistema de Seguimiento Integral en los casos de Violencia de Género (Sistema VioGén)									
COMUNIDAD AUTÓNOMA / PROVINCIA	NIVEL DE RIESGO (Casos activos)					CASOS			VÍCTIMAS
	No apreciado	Bajo	Medio	Alto	Extremo	ACTIVOS	INACTIVOS	TOTAL	
Almería	20	16	6			42	755	797	782
Cádiz	55	26	8			89	1.399	1.488	1.465
Córdoba	17	17	4			38	649	687	681
Granada	29	22	7	1		59	1.184	1.243	1.226
Huelva	12	10	2			24	444	468	464
Jaén	23	18	3			44	662	706	695
Málaga	46	20	4			70	1.857	1.927	1.891
Sevilla	49	38	5	1		93	1.689	1.782	1.761
<b>Andalucía</b>	<b>251</b>	<b>167</b>	<b>39</b>	<b>2</b>		<b>459</b>	<b>8.639</b>	<b>9.098</b>	<b>8.965</b>
Huesca	2					2	99	101	99
Teruel	1	1	1			3	76	79	79
Zaragoza	18	8	4			30	713	743	730
<b>Aragón</b>	<b>21</b>	<b>9</b>	<b>5</b>			<b>35</b>	<b>888</b>	<b>923</b>	<b>908</b>
<b>Principado de Asturias</b>	<b>39</b>	<b>17</b>	<b>3</b>			<b>59</b>	<b>1.294</b>	<b>1.353</b>	<b>1.339</b>
<b>Illes Balears</b>	<b>16</b>	<b>31</b>	<b>12</b>			<b>59</b>	<b>1.192</b>	<b>1.251</b>	<b>1.225</b>
Las Palmas	29	23	2			54	1.417	1.471	1.446
Santa Cruz de Tenerife	29	21	12			62	1.490	1.552	1.510
<b>Canarias</b>	<b>58</b>	<b>44</b>	<b>14</b>			<b>116</b>	<b>2.907</b>	<b>3.023</b>	<b>2.956</b>
<b>Cantabria</b>	<b>9</b>	<b>9</b>	<b>2</b>			<b>20</b>	<b>521</b>	<b>541</b>	<b>534</b>
Ávila	3	4				7	132	139	137
Burgos	10	7	1			18	235	253	250
León	16	6	1			23	425	448	433
Palencia	7	4	1			12	115	127	126
Salamanca	4	2				6	297	303	300
Segovia	3	8	1			12	103	115	115
Soria	5	2				7	59	66	66
Valladolid	15	7				22	496	518	513
Zamora	1	1	1			3	165	168	168
<b>Castilla y León</b>	<b>64</b>	<b>41</b>	<b>5</b>			<b>110</b>	<b>2.027</b>	<b>2.137</b>	<b>2.108</b>
Albacete	12	3				15	318	333	329
Ciudad Real	14	7	2			23	448	471	465
Cuenca	8	2	1			11	131	142	142
Guadalajara	7	2	1			10	170	180	177
Toledo	22	4	4			30	470	500	494
<b>Castilla-La Mancha</b>	<b>63</b>	<b>18</b>	<b>8</b>			<b>89</b>	<b>1.537</b>	<b>1.626</b>	<b>1.607</b>
Barcelona							198	198	196
Girona							22	22	21
Lleida							9	9	9
Tarragona							201	201	200
<b>Cataluña (1)</b>							<b>430</b>	<b>430</b>	<b>426</b>
Alicante/Alacant	41	49	15			105	2.440	2.545	2.487
Castellón/Castelló	16	22	5			43	463	506	497
Valencia/València	53	33	4	2		92	2.292	2.384	2.342
<b>Comunitat Valenciana</b>	<b>110</b>	<b>104</b>	<b>24</b>	<b>2</b>		<b>240</b>	<b>5.195</b>	<b>5.435</b>	<b>5.326</b>
Badajoz	14	15	3			32	530	562	551
Cáceres	18	8				26	349	375	369
<b>Extremadura</b>	<b>32</b>	<b>23</b>	<b>3</b>			<b>58</b>	<b>879</b>	<b>937</b>	<b>920</b>
A Coruña	41	38	6	1		86	1.242	1.328	1.315
Lugo	16	7				23	423	446	436
Ourense	6	7				13	388	401	396
Pontevedra	21	21	7			49	1.250	1.299	1.277
<b>Galicia</b>	<b>84</b>	<b>73</b>	<b>13</b>	<b>1</b>		<b>171</b>	<b>3.303</b>	<b>3.474</b>	<b>3.424</b>
<b>Comunidad de Madrid</b>	<b>115</b>	<b>54</b>	<b>20</b>			<b>189</b>	<b>5.073</b>	<b>5.262</b>	<b>5.190</b>
<b>Región de Murcia</b>	<b>21</b>	<b>18</b>	<b>2</b>			<b>41</b>	<b>1.186</b>	<b>1.227</b>	<b>1.201</b>
<b>Comunidad Foral de Navarra</b>	<b>14</b>	<b>7</b>	<b>1</b>			<b>22</b>	<b>274</b>	<b>296</b>	<b>293</b>
Araba/Álava							14	14	14
Gipuzkoa							15	15	15
Bizkaia							49	49	49
<b>País Vasco (1)</b>							<b>78</b>	<b>78</b>	<b>78</b>
<b>La Rioja</b>	<b>6</b>	<b>6</b>	<b>1</b>			<b>13</b>	<b>190</b>	<b>203</b>	<b>203</b>
<b>Ceuta</b>	<b>2</b>		<b>1</b>			<b>3</b>	<b>56</b>	<b>59</b>	<b>59</b>
<b>Melilla</b>	<b>1</b>					<b>1</b>	<b>61</b>	<b>62</b>	<b>61</b>
<b>TOTAL</b>	<b>906</b>	<b>621</b>	<b>153</b>	<b>5</b>		<b>1.685</b>	<b>35.730</b>	<b>37.415</b>	<b>36.823</b>

(1) Los casos inactivos de Cataluña y el País Vasco reflejan el número de víctimas que, estando recogidas en el Sistema VioGén (en otra parte del territorio nacional), en la actualidad residen en alguna de estas dos Comunidades Autónomas.

CASOS DE VIOLENCIA DE GÉNERO DISTRIBUCIÓN TERRITORIAL

(Datos a 31/12/2022)

País nacimiento víctima: Todos los países

Edad víctima: Todas las edades

Sistema de Seguimiento Integral en los casos de Violencia de Género (Sistema VioGén)									
COMUNIDAD AUTÓNOMA / PROVINCIA	NIVEL DE RIESGO (Casos activos)					CASOS			VÍCTIMAS
	No apreciado	Bajo	Medio	Alto	Extremo	ACTIVOS	INACTIVOS	TOTAL	
Almería	1.142	1.131	295	17	1	2.586	15.795	18.381	16.406
Cádiz	1.486	1.625	423	18	3	3.555	22.807	26.362	23.274
Córdoba	636	767	292	12		1.707	10.014	11.721	10.418
Granada	649	881	397	23	1	1.951	15.900	17.851	16.044
Huelva	659	551	132	8		1.350	9.750	11.100	10.009
Jaén	521	730	259	17		1.527	8.664	10.191	9.154
Málaga	1.763	1.512	375	34	1	3.685	32.733	36.418	32.449
Sevilla	1.835	1.752	568	54	1	4.210	31.110	35.320	31.706
<b>Andalucía</b>	<b>8.691</b>	<b>8.949</b>	<b>2.741</b>	<b>183</b>	<b>7</b>	<b>20.571</b>	<b>146.773</b>	<b>167.344</b>	<b>149.460</b>
Huesca	184	149	37	5		375	2.560	2.935	2.643
Teruel	56	76	34		1	167	1.344	1.511	1.361
Zaragoza	541	591	129	10		1.271	15.257	16.528	14.833
<b>Aragón</b>	<b>781</b>	<b>816</b>	<b>200</b>	<b>15</b>	<b>1</b>	<b>1.813</b>	<b>19.161</b>	<b>20.974</b>	<b>18.837</b>
<b>Principado de Asturias</b>	<b>793</b>	<b>679</b>	<b>200</b>	<b>9</b>		<b>1.681</b>	<b>15.252</b>	<b>16.933</b>	<b>14.824</b>
<b>Illes Balears</b>	<b>1.101</b>	<b>1.408</b>	<b>652</b>	<b>50</b>		<b>3.211</b>	<b>28.426</b>	<b>31.637</b>	<b>28.010</b>
Las Palmas	1.020	1.196	210	21	1	2.448	25.940	28.388	25.205
Santa Cruz de Tenerife	838	1.239	504	28	1	2.610	23.657	26.267	23.227
<b>Canarias</b>	<b>1.858</b>	<b>2.435</b>	<b>714</b>	<b>49</b>	<b>2</b>	<b>5.058</b>	<b>49.597</b>	<b>54.655</b>	<b>48.432</b>
<b>Cantabria</b>	<b>398</b>	<b>407</b>	<b>162</b>	<b>16</b>		<b>983</b>	<b>7.623</b>	<b>8.606</b>	<b>7.763</b>
Ávila	95	126	26	3		250	2.025	2.275	2.025
Burgos	301	357	91	12	1	762	4.568	5.330	4.717
León	298	272	125	5		700	5.577	6.277	5.554
Palencia	51	150	80	5		286	1.739	2.025	1.846
Salamanca	162	130	32	2		326	3.713	4.039	3.682
Segovia	22	208	47	5		282	1.879	2.161	1.978
Soria	118	46	9	1		174	1.105	1.279	1.171
Valladolid	328	250	41	1		620	6.790	7.410	6.655
Zamora	44	79	38	1		162	1.998	2.160	1.934
<b>Castilla y León</b>	<b>1.419</b>	<b>1.618</b>	<b>489</b>	<b>35</b>	<b>1</b>	<b>3.562</b>	<b>29.394</b>	<b>32.956</b>	<b>29.562</b>
Albacete	564	217	28	2		811	5.724	6.535	5.836
Ciudad Real	350	394	87	6	1	838	7.745	8.583	7.643
Cuenca	300	149	26	1		476	2.522	2.998	2.627
Guadalajara	234	215	69	6		524	4.206	4.730	4.250
Toledo	798	625	243	11		1.677	9.956	11.633	10.354
<b>Castilla-La Mancha</b>	<b>2.246</b>	<b>1.600</b>	<b>453</b>	<b>26</b>	<b>1</b>	<b>4.326</b>	<b>30.153</b>	<b>34.479</b>	<b>30.710</b>
Barcelona							4.971	4.971	4.460
Girona							675	675	560
Lleida							585	585	493
Tarragona							2.671	2.671	2.524
<b>Cataluña (1)</b>							<b>8.902</b>	<b>8.902</b>	<b>8.037</b>
Alicante/Alacant	1.813	1.922	724	46		4.505	39.473	43.978	38.668
Castellón/Castelló	791	972	362	17		2.142	8.928	11.070	9.797
Valencia/València	2.201	2.359	686	60	1	5.307	46.408	51.715	44.948
<b>Comunitat Valenciana</b>	<b>4.805</b>	<b>5.253</b>	<b>1.772</b>	<b>123</b>	<b>1</b>	<b>11.954</b>	<b>94.809</b>	<b>106.763</b>	<b>93.413</b>
Badajoz	383	473	211	4		1.071	8.359	9.430	8.500
Cáceres	328	311	102	7		748	4.467	5.215	4.670
<b>Extremadura</b>	<b>711</b>	<b>784</b>	<b>313</b>	<b>11</b>		<b>1.819</b>	<b>12.826</b>	<b>14.645</b>	<b>13.170</b>
A Coruña	715	947	274	18		1.954	13.411	15.365	13.774
Lugo	223	273	104	2		602	4.107	4.709	4.219
Ourense	169	141	50	5		365	4.146	4.511	4.003
Pontevedra	482	630	226	16		1.354	13.909	15.263	13.605
<b>Galicia</b>	<b>1.589</b>	<b>1.991</b>	<b>654</b>	<b>41</b>		<b>4.275</b>	<b>35.573</b>	<b>39.848</b>	<b>35.601</b>
<b>Comunidad de Madrid</b>	<b>4.581</b>	<b>3.707</b>	<b>1.121</b>	<b>97</b>	<b>4</b>	<b>9.510</b>	<b>113.703</b>	<b>123.213</b>	<b>111.849</b>
<b>Región de Murcia</b>	<b>1.573</b>	<b>1.817</b>	<b>542</b>	<b>32</b>		<b>3.964</b>	<b>28.228</b>	<b>32.192</b>	<b>28.650</b>
<b>Comunidad Foral de Navarra</b>	<b>592</b>	<b>572</b>	<b>215</b>	<b>20</b>	<b>1</b>	<b>1.400</b>	<b>7.223</b>	<b>8.623</b>	<b>7.835</b>
Araba/Álava							351	351	329
Gipuzkoa							448	448	416
Bizkaia							1.007	1.007	906
<b>País Vasco (1)</b>							<b>1.806</b>	<b>1.806</b>	<b>1.651</b>
<b>La Rioja</b>	<b>213</b>	<b>241</b>	<b>188</b>	<b>15</b>		<b>657</b>	<b>4.702</b>	<b>5.359</b>	<b>4.784</b>
Ceuta	35	63	60	3		161	1.719	1.880	1.730
Melilla	84	89	21	1		195	2.059	2.254	2.106
<b>TOTAL</b>	<b>31.470</b>	<b>32.429</b>	<b>10.497</b>	<b>726</b>	<b>18</b>	<b>75.140</b>	<b>637.929</b>	<b>713.069</b>	<b>636.424</b>
							<b>CASOS BAJA</b>	<b>737</b>	
							<b>CASOS EXTRANJERO</b>	<b>11.323</b>	
							<b>TOTAL CASOS</b>	<b>725.129</b>	

Casos Mossos d'Esquadra enviados (vía servicios web) desde Cataluña

**87.591**

(1) Los casos inactivos de Cataluña y el País Vasco reflejan el número de víctimas que, estando recogidas en el Sistema VioGén (en otra parte del territorio nacional), en la actualidad residen en alguna de estas dos Comunidades Autónomas.

**CASOS DE VIOLENCIA DE GÉNERO DISTRIBUCIÓN POR CUERPOS POLICIALES**  
 (Datos a 31/12/2022)

Sistema de Seguimiento Integral en los casos de Violencia de Género (Sistema VioGén)									
INSTITUCIONES	NIVEL DE RIESGO (Casos activos)					CASOS			VÍCTIMAS
	No apreciado	Bajo	Medio	Alto	Extremo	ACTIVOS	INACTIVOS	TOTAL	
Cuerpo Nacional de Policía	11.571	12.373	3.141	313	8	27.406	332.590	359.996	321.466
Guardia Civil	11.053	13.463	5.939	353	8	30.816	229.284	260.100	234.687
Ertzaintza (1)							1.806	1.806	1.651
Mossos d' Esquadra (1)							8.902	8.902	8.037
Policía Foral Navarra	155	158	69	2		384	2.030	2.414	2.173
U.A. de Galicia	95	160	22			277	1.404	1.681	1.411
PL Andalucía	2.514	1.486	250	10		4.260	13.397	17.657	15.073
PL Aragón	49	7				56	43	99	90
PL Asturias	222	194	54	3		473	2.871	3.344	2.805
PL Baleares	139	211	41	1		392	2.315	2.707	2.329
PL Canarias	300	265	24	2		591	984	1.575	1.286
PL Cantabria	95	79	17	2		193	679	872	755
PL Castilla y León	417	279	43	1	1	741	1.790	2.531	2.036
PL Castilla-La Mancha	216	92	2			310	703	1.013	869
PL Cataluña									
PL Comunidad Valenciana	1.814	1.597	318	13		3.742	13.023	16.765	13.953
PL Extremadura	27	6	1			34	22	56	50
PL Galicia	235	162	33			430	1.589	2.019	1.663
PL Madrid	1.701	1.215	359	16	1	3.292	20.972	24.264	21.525
PL Murcia	452	329	44			825	504	1.329	1.105
PL Navarra	316	239	15			570	1.568	2.138	1.895
PL País Vasco									
PL La Rioja	44	34	123	10		211	635	846	718
PL Ceuta	32	58				90	643	733	643
PL Melilla	23	22	2			47	175	222	204
<b>TOTAL</b>	<b>31.470</b>	<b>32.429</b>	<b>10.497</b>	<b>726</b>	<b>18</b>	<b>75.140</b>	<b>637.929</b>	<b>713.069</b>	<b>636.424</b>
							<b>CASOS BAJA</b>	<b>737</b>	
							<b>CASOS EXTRANJERO</b>	<b>11.323</b>	
							<b>TOTAL CASOS</b>	<b>725.129</b>	




Casos Mossos d'Esquadra enviados (vía servicios web) desde Cataluña

**87.591**

(1) Los casos inactivos de Cataluña y el País Vasco reflejan el número de víctimas que, estando recogidas en el Sistema VioGén (en otra parte del territorio nacional), en la actualidad residen en alguna de estas dos Comunidades Autónomas.

**CASOS ACTIVOS CON MENORES EN SITUACIÓN DE VULNERABILIDAD, MENORES EN SITUACIÓN DE RIESGO Y CASOS DE ESPECIAL RELEVANCIA POR NIVELES DE RIESGO**  
(Datos a 31/12/2022)

Sistema de Seguimiento Integral en los casos de Violencia de Género (Sistema VioGén)




COMUNIDAD AUTÓNOMA / PROVINCIA	TOTAL CASOS ACTIVOS	CASOS ACTIVOS VALORADOS CONFORME NUEVO PROTOCOLO-INSTRUCCIÓN 4/2019-(13/03/2019)																
		TOTAL CASOS CONFORME INSTRUCCIÓN 4/2019	CASOS CON MENORES A CARGO DE LA VÍCTIMA	CASOS CON MENORES EN SITUACIÓN DE VULNERABILIDAD 						CASOS CON MENORES EN SITUACION DE RIESGO 					CASOS DE ESPECIAL RELEVANCIA 			
				NO APRECIADO	BAJO	MEDIO	ALTO	EXTREMO	TOTAL	MEDIO	ALTO	EXTREMO	TOTAL	MEDIO	ALTO	EXTREMO	TOTAL	
Almería	2.586	2.297	1.315	132	118	30				280	21	2		23	175	15	1	191
Cádiz	3.555	3.136	1.862	148	161	54	1	1		365	39	2		41	255	15	3	273
Córdoba	1.707	1.560	949	97	89	48	1			235	20	1		21	167	11		178
Granada	1.951	1.816	1.053	77	107	52	3			239	27	3	1	31	247	21	1	269
Huelva	1.350	1.200	671	76	68	17	1			162	6	2		8	86	7		93
Jaén	1.527	1.270	760	56	93	30	3			182	24	2		26	166	15		181
Málaga	3.685	3.196	1.769	169	157	46	4			376	33	5		38	263	31		294
Sevilla	4.210	3.712	2.239	177	220	72	6			475	50	6		56	371	44		415
<b>Andalucía</b>	<b>20.571</b>	<b>18.187</b>	<b>10.618</b>	<b>932</b>	<b>1.013</b>	<b>349</b>	<b>19</b>	<b>1</b>		<b>2.314</b>	<b>220</b>	<b>23</b>	<b>1</b>	<b>244</b>	<b>1.730</b>	<b>159</b>	<b>5</b>	<b>1.894</b>
Huesca	375	344	174	25	22	2				49	6	1		7	25	4		29
Teruel	167	149	80	8	10	3				21	2			2	15		1	16
Zaragoza	1.271	1.173	582	52	84	15	1			152	4	2		6	76	9		85
<b>Aragón</b>	<b>1.813</b>	<b>1.666</b>	<b>836</b>	<b>85</b>	<b>116</b>	<b>20</b>	<b>1</b>			<b>222</b>	<b>12</b>	<b>3</b>		<b>15</b>	<b>116</b>	<b>13</b>	<b>1</b>	<b>130</b>
<b>Principado de Asturias</b>	<b>1.681</b>	<b>1.528</b>	<b>783</b>	<b>95</b>	<b>84</b>	<b>22</b>	<b>1</b>			<b>202</b>	<b>10</b>	<b>1</b>		<b>11</b>	<b>120</b>	<b>6</b>		<b>126</b>
<b>Illes Balears</b>	<b>3.211</b>	<b>2.960</b>	<b>1.548</b>	<b>118</b>	<b>177</b>	<b>58</b>	<b>3</b>			<b>356</b>	<b>80</b>	<b>8</b>		<b>88</b>	<b>499</b>	<b>45</b>		<b>544</b>
Las Palmas	2.448	2.286	1.257	133	128	30	2			293	15	3		18	136	18		154
Santa Cruz de Tenerife	2.610	2.417	1.310	113	155	51	5			324	36	5		41	293	25		318
<b>Canarias</b>	<b>5.058</b>	<b>4.703</b>	<b>2.567</b>	<b>246</b>	<b>283</b>	<b>81</b>	<b>7</b>			<b>617</b>	<b>51</b>	<b>8</b>		<b>59</b>	<b>429</b>	<b>43</b>		<b>472</b>
<b>Cantabria</b>	<b>983</b>	<b>910</b>	<b>461</b>	<b>44</b>	<b>44</b>	<b>17</b>	<b>3</b>			<b>108</b>	<b>9</b>	<b>1</b>		<b>10</b>	<b>104</b>	<b>12</b>		<b>116</b>
Ávila	250	229	131	19	12	4				35	2			2	14	2		16
Burgos	762	686	375	33	28	10	2	1		74	9	2		11	64	12	1	77
León	700	640	309	28	26	17	1			72	8	1		9	77	5		82
Palencia	286	245	137	6	17	10				33	6			6	44	5		49
Salamanca	326	300	145	23	20	2				45	1			1	25	2		27
Segovia	282	248	131	1	30	6				37	4	1		5	33	5		38
Soria	174	154	77	19	4	1				24					3	1		4
Valladolid	620	567	269	26	19	2	1			48					27	1		28
Zamora	162	151	79	5	8	5				18	3			3	18	1		19
<b>Castilla y León</b>	<b>3.562</b>	<b>3.220</b>	<b>1.653</b>	<b>160</b>	<b>164</b>	<b>57</b>	<b>4</b>	<b>1</b>		<b>386</b>	<b>33</b>	<b>4</b>		<b>37</b>	<b>305</b>	<b>34</b>	<b>1</b>	<b>340</b>
Albacete	811	696	397	57	20	6	1			84	1			1	15	2		17
Ciudad Real	838	763	427	33	41	12	1			87	5	1	1	7	58	6	1	65
Cuenca	476	396	199	20	12					32	1			1	16	1		17
Guadalajara	524	456	247	27	26	11				64	3	1		4	46	4		50
Toledo	1.677	1.444	926	100	82	35	1			218	19	3		22	162	11		173
<b>Castilla-La Mancha</b>	<b>4.326</b>	<b>3.755</b>	<b>2.196</b>	<b>237</b>	<b>181</b>	<b>64</b>	<b>3</b>			<b>485</b>	<b>29</b>	<b>5</b>	<b>1</b>	<b>35</b>	<b>297</b>	<b>24</b>	<b>1</b>	<b>322</b>
Alicante/Alacant	4.505	4.079	2.207	200	190	75	2			467	58	5		63	539	44		583
Castellón/Castelló	2.142	1.936	1.078	105	115	43	2			265	32	1		33	246	16		262
Valencia/València	5.307	4.788	2.598	273	303	86	9			671	54	5		59	452	53	1	506
<b>Comunitat Valenciana</b>	<b>11.954</b>	<b>10.803</b>	<b>5.883</b>	<b>578</b>	<b>608</b>	<b>204</b>	<b>13</b>			<b>1.403</b>	<b>144</b>	<b>11</b>		<b>155</b>	<b>1.237</b>	<b>113</b>	<b>1</b>	<b>1.351</b>
Badajoz	1.071	987	574	55	74	28	1			158	12	1		13	122	4		126
Cáceres	748	612	349	35	42	12	2			91	14	2		16	59	5		64
<b>Extremadura</b>	<b>1.819</b>	<b>1.599</b>	<b>923</b>	<b>90</b>	<b>116</b>	<b>40</b>	<b>3</b>			<b>249</b>	<b>26</b>	<b>3</b>		<b>29</b>	<b>181</b>	<b>9</b>		<b>190</b>
A Coruña	1.954	1.671	821	62	91	32	2			187	28			28	177	15		192
Lugo	602	493	253	19	30	17				66	6	2		8	63	2		65
Ourense	365	332	138	15	15	5	1			36	2			2	30	4		34
Pontevedra	1.354	1.215	613	50	68	25	2			145	18	1		19	163	13		176
<b>Galicia</b>	<b>4.275</b>	<b>3.711</b>	<b>1.825</b>	<b>146</b>	<b>204</b>	<b>79</b>	<b>5</b>			<b>434</b>	<b>54</b>	<b>3</b>		<b>57</b>	<b>433</b>	<b>34</b>		<b>467</b>
<b>Comunidad de Madrid</b>	<b>9.510</b>	<b>8.273</b>	<b>4.290</b>	<b>461</b>	<b>461</b>	<b>146</b>	<b>11</b>			<b>1.079</b>	<b>110</b>	<b>19</b>		<b>129</b>	<b>716</b>	<b>88</b>	<b>3</b>	<b>807</b>

Región de Murcia	3.964	3.665	2.145	187	189	64	2		442	44	5		49	340	28		368
Comunidad Foral de Navarra	1.400	1.238	700	69	51	33	4		157	16	6		22	143	18	1	162
La Rioja	657	596	335	22	23	24	1		70	7	2		9	101	12		113
Ceuta	161	150	106	1	8	6	1		16	8	1		9	43	2		45
Melilla	195	189	132	11	10	5			26	1			1	15	1		16
<b>TOTAL</b>	<b>75.140</b>	<b>67.153</b>	<b>37.001</b>	<b>3.482</b>	<b>3.732</b>	<b>1.269</b>	<b>81</b>	<b>2</b>	<b>8.566</b>	<b>854</b>	<b>103</b>	<b>2</b>	<b>959</b>	<b>6.809</b>	<b>641</b>	<b>13</b>	<b>7.463</b>

<


**VALORADOS CONFORME NUEVO PROTOCOLO-INSTRUCCIÓN 4/2019 (13/03/2019)- DE ESPECIAL RELEVANCIA, CON MENORES A CARGO DE LA VÍCTIMA Y EN SITUACIÓN DE VULNERABILIDAD O EN RIESGO**

(Datos acumulados de Casos que en el periodo desde el 13/03/2019 hasta el 31/12/2022 han estado en alguna de las siguientes situaciones)

Sistema de Seguimiento Integral en los casos de Violencia de Género (Sistema VioGén)			
COMUNIDAD AUTÓNOMA / PROVINCIA	CASOS ACTIVOS VALORADOS CONFORME NUEVO PROTOCOLO-INSTRUCCIÓN 4/2019 (13/03/2019)		
	CASOS DE ESPECIAL RELEVANCIA 	CASOS CON MENORES EN SITUACION DE VULNERABILIDAD 	CASOS CON MENORES EN SITUACION DE RIESGO 
	TOTAL	TOTAL	TOTAL
Almería	962	280	105
Cádiz	1.262	365	132
Córdoba	668	235	88
Granada	743	239	72
Huelva	509	162	47
Jaén	604	182	80
Málaga	1.399	376	139
Sevilla	1.639	475	194
<b>Andalucía</b>	<b>7.786</b>	<b>2.314</b>	<b>857</b>
Huesca	129	49	19
Teruel	56	21	4
Zaragoza	419	152	39
<b>Aragón</b>	<b>604</b>	<b>222</b>	<b>62</b>
<b>Principado de Asturias</b>	<b>640</b>	<b>202</b>	<b>60</b>
<b>Illes Balears</b>	<b>1.513</b>	<b>356</b>	<b>190</b>
Las Palmas	780	293	79
Santa Cruz de Tenerife	934	324	112
<b>Canarias</b>	<b>1.714</b>	<b>617</b>	<b>191</b>
<b>Cantabria</b>	<b>364</b>	<b>108</b>	<b>40</b>
Ávila	81	35	11
Burgos	294	74	53
León	234	72	16
Palencia	87	33	8
Salamanca	112	45	10
Segovia	120	37	14
Soria	45	24	3
Valladolid	182	48	7
Zamora	52	18	5
<b>Castilla y León</b>	<b>1.207</b>	<b>386</b>	<b>127</b>
Albacete	186	84	14
Ciudad Real	279	87	30
Cuenca	102	32	5
Guadalajara	180	64	18
Toledo	574	218	69
<b>Castilla-La Mancha</b>	<b>1.321</b>	<b>485</b>	<b>136</b>
Alicante/Alacant	2.077	467	232
Castellón/Castelló	917	265	102
Valencia/València	2.172	671	223
<b>Comunitat Valenciana</b>	<b>5.166</b>	<b>1.403</b>	<b>557</b>
Badajoz	390	158	42
Cáceres	254	91	40
<b>Extremadura</b>	<b>644</b>	<b>249</b>	<b>82</b>
A Coruña	705	187	68
Lugo	198	66	22
Ourense	139	36	13
Pontevedra	560	145	57
<b>Galicia</b>	<b>1.602</b>	<b>434</b>	<b>160</b>
<b>Comunidad de Madrid</b>	<b>3.415</b>	<b>1.079</b>	<b>447</b>
<b>Región de Murcia</b>	<b>1.370</b>	<b>442</b>	<b>125</b>
<b>Comunidad Foral de Navarra</b>	<b>510</b>	<b>157</b>	<b>51</b>
<b>La Rioja</b>	<b>239</b>	<b>70</b>	<b>20</b>
<b>Ceuta</b>	<b>75</b>	<b>16</b>	<b>12</b>
<b>Melilla</b>	<b>73</b>	<b>26</b>	<b>7</b>
<b>TOTAL</b>	<b>28.243</b>	<b>8.566</b>	<b>3.124</b>

## CASOS ACTIVOS DE ESPECIAL RELEVANCIA POR NIVELES DE RIESGO


(Datos acumulados desde el 13/03/2019 hasta el 31/12/2022)

Sistema de Seguimiento Integral en los casos de Violencia de Género (Sistema VioGén)				
COMUNIDAD AUTÓNOMA / PROVINCIA	CASOS ACTIVOS VALORADOS CONFORME NUEVO PROTOCOLO-INSTRUCCIÓN 4/2019 (13/03/2019)			
	CASOS DE ESPECIAL RELEVANCIA 			
	MEDIO	ALTO	EXTREMO	TOTAL
Almería	268	594	100	962
Cádiz	346	754	162	1.262
Córdoba	180	389	99	668
Granada	169	464	110	743
Huelva	143	307	59	509
Jaén	159	360	85	604
Málaga	391	807	201	1.399
Sevilla	447	948	244	1.639
<b>Andalucía</b>	<b>2.103</b>	<b>4.623</b>	<b>1.060</b>	<b>7.786</b>
Huesca	40	72	17	129
Teruel	17	30	9	56
Zaragoza	111	243	65	419
<b>Aragón</b>	<b>168</b>	<b>345</b>	<b>91</b>	<b>604</b>
<b>Principado de Asturias</b>	<b>200</b>	<b>359</b>	<b>81</b>	<b>640</b>
<b>Illes Balears</b>	<b>371</b>	<b>911</b>	<b>231</b>	<b>1.513</b>
Las Palmas	230	477	73	780
Santa Cruz de Tenerife	285	560	89	934
<b>Canarias</b>	<b>515</b>	<b>1.037</b>	<b>162</b>	<b>1.714</b>
<b>Cantabria</b>	<b>96</b>	<b>224</b>	<b>44</b>	<b>364</b>
Ávila	27	45	9	81
Burgos	82	177	35	294
León	68	151	15	234
Palencia	27	53	7	87
Salamanca	48	56	8	112
Segovia	24	79	17	120
Soria	18	21	6	45
Valladolid	63	100	19	182
Zamora	23	25	4	52
<b>Castilla y León</b>	<b>380</b>	<b>707</b>	<b>120</b>	<b>1.207</b>
Albacete	71	100	15	186
Ciudad Real	84	172	23	279
Cuenca	44	53	5	102
Guadalajara	45	116	19	180
Toledo	174	339	61	574
<b>Castilla-La Mancha</b>	<b>418</b>	<b>780</b>	<b>123</b>	<b>1.321</b>
Alicante/Alacant	585	1.241	251	2.077
Castellón/Castelló	234	562	121	917
Valencia/València	602	1.276	294	2.172
<b>Comunitat Valenciana</b>	<b>1.421</b>	<b>3.079</b>	<b>666</b>	<b>5.166</b>
Badajoz	102	242	46	390
Cáceres	78	147	29	254
<b>Extremadura</b>	<b>180</b>	<b>389</b>	<b>75</b>	<b>644</b>
A Coruña	234	411	60	705
Lugo	52	123	23	198
Ourense	41	82	16	139
Pontevedra	189	324	47	560
<b>Galicia</b>	<b>516</b>	<b>940</b>	<b>146</b>	<b>1.602</b>
<b>Comunidad de Madrid</b>	<b>891</b>	<b>2.005</b>	<b>519</b>	<b>3.415</b>
<b>Región de Murcia</b>	<b>474</b>	<b>790</b>	<b>106</b>	<b>1.370</b>
<b>Comunidad Foral de Navarra</b>	<b>155</b>	<b>309</b>	<b>46</b>	<b>510</b>
<b>La Rioja</b>	<b>79</b>	<b>154</b>	<b>6</b>	<b>239</b>
<b>Ceuta</b>	<b>16</b>	<b>47</b>	<b>12</b>	<b>75</b>
<b>Melilla</b>	<b>18</b>	<b>45</b>	<b>10</b>	<b>73</b>
<b>TOTAL</b>	<b>8.001</b>	<b>16.744</b>	<b>3.498</b>	<b>28.243</b>



**CASOS ACTIVOS CON MENORES EN SITUACIÓN DE VULNERABILIDAD POR NIVELES DE RIESGO**  
(Datos acumulados desde el 13/03/2019 hasta el 31/12/2022)

Sistema de Seguimiento Integral en los casos de Violencia de Género (Sistema VioGén)


COMUNIDAD AUTÓNOMA / PROVINCIA	CASOS ACTIVOS VALORADOS CONFORME NUEVO PROTOCOLO-INSTRUCCIÓN 4/2019 (13/03/2019)					
	CASOS CON MENORES EN SITUACIÓN DE VULNERABILIDAD 					
	NO APRECIADO	BAJO	MEDIO	ALTO	EXTREMO	TOTAL
Almería	9	67	103	92	9	280
Cádiz	13	81	147	99	25	365
Córdoba	7	58	89	65	16	235
Granada	9	46	89	76	19	239
Huelva	5	49	58	43	7	162
Jaén	2	39	75	55	11	182
Málaga	15	91	128	113	29	376
Sevilla	21	106	171	147	30	475
<b>Andalucía</b>	<b>81</b>	<b>537</b>	<b>860</b>	<b>690</b>	<b>146</b>	<b>2.314</b>
Huesca	1	23	16	9		49
Teruel	3	4	9	4	1	21
Zaragoza	8	52	37	42	13	152
<b>Aragón</b>	<b>12</b>	<b>79</b>	<b>62</b>	<b>55</b>	<b>14</b>	<b>222</b>
<b>Principado de Asturias</b>	<b>12</b>	<b>59</b>	<b>80</b>	<b>43</b>	<b>8</b>	<b>202</b>
<b>Illes Balears</b>	<b>19</b>	<b>80</b>	<b>116</b>	<b>121</b>	<b>20</b>	<b>356</b>
Las Palmas	31	90	92	69	11	293
Santa Cruz de Tenerife	24	97	104	86	13	324
<b>Canarias</b>	<b>55</b>	<b>187</b>	<b>196</b>	<b>155</b>	<b>24</b>	<b>617</b>
<b>Cantabria</b>	<b>10</b>	<b>22</b>	<b>36</b>	<b>35</b>	<b>5</b>	<b>108</b>
Ávila	1	7	15	12		35
Burgos	3	26	19	20	6	74
León	2	26	22	22		72
Palencia	2	11	14	6		33
Salamanca	2	15	16	11	1	45
Segovia	2	9	14	9	3	37
Soria	6	8	2	7	1	24
Valladolid	2	15	13	15	3	48
Zamora	1	6	5	6		18
<b>Castilla y León</b>	<b>21</b>	<b>123</b>	<b>120</b>	<b>108</b>	<b>14</b>	<b>386</b>
Albacete	7	28	30	16	3	84
Ciudad Real	6	33	24	22	2	87
Cuenca	4	12	9	7		32
Guadalajara	1	18	25	16	4	64
Toledo	12	54	79	59	14	218
<b>Castilla-La Mancha</b>	<b>30</b>	<b>145</b>	<b>167</b>	<b>120</b>	<b>23</b>	<b>485</b>
Alicante/Alacant	18	84	176	154	35	467
Castellón/Castelló	9	55	104	85	12	265
Valencia/València	33	158	231	203	46	671
<b>Comunitat Valenciana</b>	<b>60</b>	<b>297</b>	<b>511</b>	<b>442</b>	<b>93</b>	<b>1.403</b>
Badajoz	6	46	54	45	7	158
Cáceres		26	34	26	5	91
<b>Extremadura</b>	<b>6</b>	<b>72</b>	<b>88</b>	<b>71</b>	<b>12</b>	<b>249</b>
A Coruña	9	47	75	51	5	187
Lugo	3	13	25	20	5	66
Ourense	1	10	14	8	3	36
Pontevedra	13	28	53	46	5	145
<b>Galicia</b>	<b>26</b>	<b>98</b>	<b>167</b>	<b>125</b>	<b>18</b>	<b>434</b>
<b>Comunidad de Madrid</b>	<b>60</b>	<b>258</b>	<b>347</b>	<b>338</b>	<b>76</b>	<b>1.079</b>
<b>Región de Murcia</b>	<b>26</b>	<b>116</b>	<b>165</b>	<b>124</b>	<b>11</b>	<b>442</b>
<b>Comunidad Foral de Navarra</b>	<b>8</b>	<b>29</b>	<b>61</b>	<b>54</b>	<b>5</b>	<b>157</b>
<b>La Rioja</b>	<b>5</b>	<b>13</b>	<b>35</b>	<b>16</b>	<b>1</b>	<b>70</b>
<b>Ceuta</b>	<b>2</b>	<b>6</b>	<b>6</b>	<b>6</b>	<b>2</b>	<b>16</b>
<b>Melilla</b>	<b>5</b>	<b>6</b>	<b>6</b>	<b>14</b>	<b>1</b>	<b>26</b>
<b>TOTAL</b>	<b>431</b>	<b>2.122</b>	<b>3.023</b>	<b>2.517</b>	<b>473</b>	<b>8.566</b>



## CASOS ACTIVOS CON MENORES EN SITUACION DE RIESGO POR NIVELES DE RIESGO

(Datos acumulados desde el 13/03/2019 hasta el 31/12/2022)

## Sistema de Seguimiento Integral en los casos de Violencia de Género (Sistema VioGén)

COMUNIDAD AUTÓNOMA / PROVINCIA	CASOS ACTIVOS VALORADOS CONFORME NUEVO PROTOCOLO-INSTRUCCIÓN 4/2019 (13/03/2019)			
	CASOS CON MENORES EN SITUACION DE RIESGO 			
	MEDIO	ALTO	EXTREMO	TOTAL
Almería	23	64	18	105
Cádiz	21	89	22	132
Córdoba	15	48	25	88
Granada	14	41	17	72
Huelva	11	27	9	47
Jaén	9	53	18	80
Málaga	21	76	42	139
Sevilla	36	113	45	194
<b>Andalucía</b>	<b>150</b>	<b>511</b>	<b>196</b>	<b>857</b>
Huesca	2	12	5	19
Teruel	2	1	1	4
Zaragoza	6	22	11	39
<b>Aragón</b>	<b>10</b>	<b>35</b>	<b>17</b>	<b>62</b>
<b>Principado de Asturias</b>	<b>9</b>	<b>43</b>	<b>8</b>	<b>60</b>
<b>Illes Balears</b>	<b>26</b>	<b>117</b>	<b>47</b>	<b>190</b>
Las Palmas	11	54	14	79
Santa Cruz de Tenerife	24	69	19	112
<b>Canarias</b>	<b>35</b>	<b>123</b>	<b>33</b>	<b>191</b>
<b>Cantabria</b>	<b>6</b>	<b>27</b>	<b>7</b>	<b>40</b>
Ávila		7	4	11
Burgos	10	37	6	53
León	1	13	2	16
Palencia	1	7		8
Salamanca	1	7	2	10
Segovia	1	13		14
Soria		2	1	3
Valladolid	2	4	1	7
Zamora	4	1		5
<b>Castilla y León</b>	<b>20</b>	<b>91</b>	<b>16</b>	<b>127</b>
Albacete	2	8	4	14
Ciudad Real	4	23	3	30
Cuenca	2	3		5
Guadalajara	3	11	4	18
Toledo	8	49	12	69
<b>Castilla-La Mancha</b>	<b>19</b>	<b>94</b>	<b>23</b>	<b>136</b>
Alicante/Alacant	41	142	49	232
Castellón/Castelló	10	67	25	102
Valencia/València	38	135	50	223
<b>Comunitat Valenciana</b>	<b>89</b>	<b>344</b>	<b>124</b>	<b>557</b>
Badajoz	9	26	7	42
Cáceres	7	22	11	40
<b>Extremadura</b>	<b>16</b>	<b>48</b>	<b>18</b>	<b>82</b>
A Coruña	19	38	11	68
Lugo	5	14	3	22
Ourense	5	6	2	13
Pontevedra	9	43	5	57
<b>Galicia</b>	<b>38</b>	<b>101</b>	<b>21</b>	<b>160</b>
<b>Comunidad de Madrid</b>	<b>64</b>	<b>277</b>	<b>106</b>	<b>447</b>
<b>Región de Murcia</b>	<b>19</b>	<b>77</b>	<b>29</b>	<b>125</b>
<b>Comunidad Foral de Navarra</b>	<b>10</b>	<b>29</b>	<b>12</b>	<b>51</b>
<b>La Rioja</b>	<b>2</b>	<b>17</b>	<b>1</b>	<b>20</b>
<b>Ceuta</b>	<b>1</b>	<b>8</b>	<b>3</b>	<b>12</b>
<b>Melilla</b>	<b>2</b>	<b>4</b>	<b>1</b>	<b>7</b>
<b>TOTAL</b>	<b>516</b>	<b>1.946</b>	<b>662</b>	<b>3.124</b>